

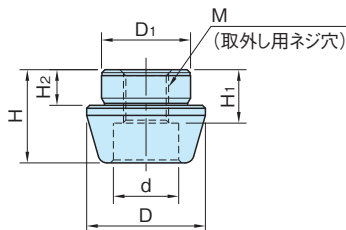
CP720-N

フレックスロケーター(テーパーピン)

標準 **在庫品** **RHS**

IMAO

NEW



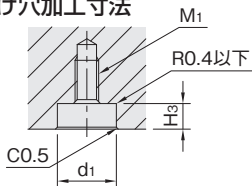
★**One Point**
取付け穴加工にザグリ深さ精度が不要

本体
SCM440
塩浴軟窒化処理

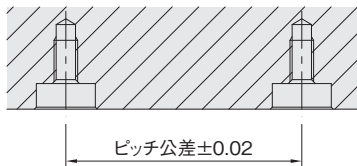
品番	D ₁ (_{-0.02})	H ₂	D	H	M	H ₁	d	質量 (g)	適用するテーパープッシュ (P. 1957 参照)
CP720-10032N	10	4.5	13	10	M 5×0.8 (下穴φ 4.2)	6	8	5	CP725-16032
CP720-15050N	15	6	20	15.7	M 8×1.25 (下穴φ 6.8)	9	11	20	CP725-25050
CP720-20070N	20	8	30	22.1	M10×1.5 (下穴φ 8.5)	13	14	66	CP725-38070
CP720-30095N	30	10	45	31	M16×2 (下穴φ 14)	17	20	211	CP725-56095

使用例・使用方法

取付け穴加工寸法

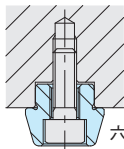


加工精度

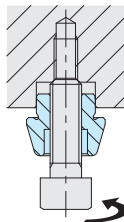


品番	d ₁ (H7)	H ₃	M ₁
CP720-10032N	10	5	M 4×0.7
CP720-15050N	15	6.5	M 6×1
CP720-20070N	20	8.5	M 8×1.25
CP720-30095N	30	10.5	M12×1.75

テーパーピン取付け、取外し方法



六角穴付きボルトをテーパーピン取付け穴に挿入し、プレートへ取付けます。



テーパーピンが取外せない場合は、テーパーピン取外し用ネジ穴にボルトをねじ込み取外してください。

参照ページ

- ・フレックスロケーターの特長と取付け方法 (P. 1958 参照)
- ・フレックスロケーターの使用方法 (P. 1959 参照)