

# CP131

## 内径固定夹具(小型)



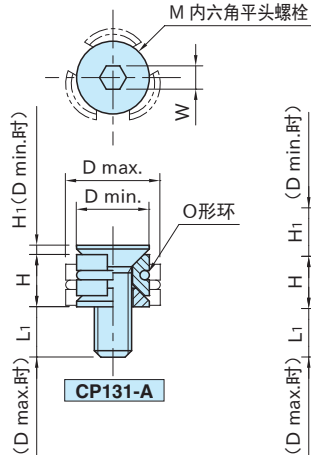
WEB 产品视频公布



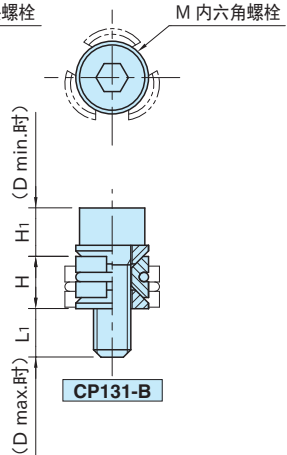
CP131-A



CP131-B



CP131-A



CP131-B

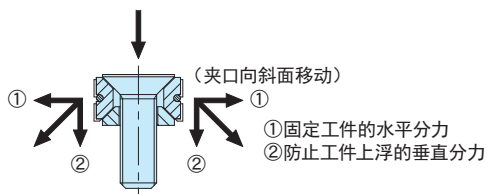
夹口	垫圈	O形环
SNM439 四氧化三铁膜 HRC33 ~ 39	SCM435 四氧化三铁膜	氟橡胶 (FKM)

型 号	D		H		H <sub>1</sub>	M	L <sub>1</sub>	W
	min.	max.	Dmin.时	Dmax.时				
CP131-04001A	8	10.3	5.5	4.6	0.9	M4×0.7 -12L	7.3	2.5
CP131-05001A	10	12.3	6.4	5.6	1.1	M5×0.8 -15L	9.1	3
CP131-06001A	12	16.3	8.6	7	1.3	M6×1 -18L	11.2	4
CP131-08001A	16	22	11.5	9.4	1.6	M8×1.25-25L	16.2	5
CP131-04001B	8	10.3	5.5	4.6	5.1	M4×0.7 -12L	7.1	3
CP131-05001B	10	12.3	6.4	5.6	6.2	M5×0.8 -15L	9	4
CP131-06001B	12	16.3	8.6	7	7.9	M6×1 -18L	10.6	5
CP131-08001B	16	22	11.5	9.4	10.4	M8×1.25-25L	15.4	6

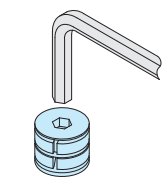
型 号	夹紧力 (kN)	容许紧固扭矩 (N·m)	质量 (g)	适用O形环 公称号码
CP131-04001A	0.9	2.1	3	SS050(线径1 内径 5)
CP131-05001A	1.5	4.3	5	SS070(线径1 内径 7)
CP131-06001A	2.1	7.3	9	S 8 (线径1.5 内径 7.5)
CP131-08001A	4	18	22	S 12 (线径1.5 内径11.5)
CP131-04001B	1.5	2.7	4	SS050(线径1 内径 5)
CP131-05001B	2.5	5.4	7	SS070(线径1 内径 7)
CP131-06001B	5	9.1	11	S 8 (线径1.5 内径 7.5)
CP131-08001B	9	25	28	S 12 (线径1.5 内径11.5)

## 特 点

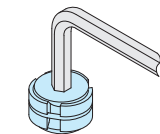
- 可从内侧夹紧工件。
- 采用模块结构，强力夹紧工件。
- 行程大，可用于铸出孔、粗孔等。



## 使用示例及使用方法

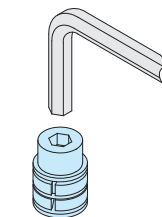


松开

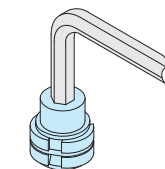


夹紧

CP131-A



松开

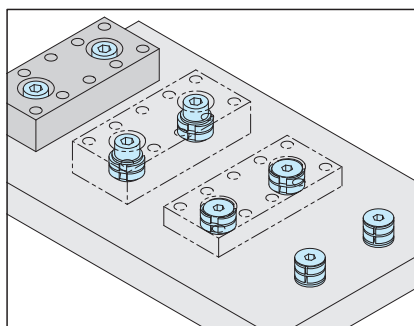


夹紧

CP131-B

注) 夹紧时与工件的接触为线接触。(○部)

根据工件材质等的不同，可能会在工件上产生擦痕、凹痕，应避免用于高精度孔。



使用2个内径固定夹具的示例。

## 注意事项

对定位精度有要求时，应如图所示同时使用定位部件。

