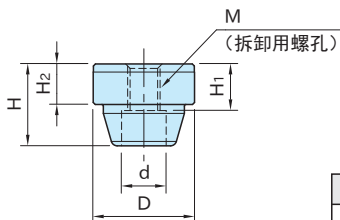


CP720

柔性定位器(圆锥销)



WEB 产品视频公布

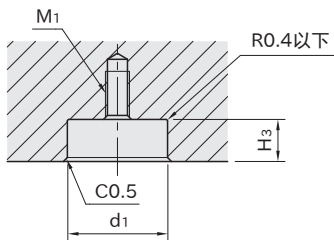


本体
SCM440
盐浴软氮化处理

型号	D (g6)	H ₂	H	M	H ₁	d	质量 (g)	适用圆锥套 (参照P.613)
CP720-16032	16	5.5	11.5	M 5×0.8 (底孔φ 4.2)	6	8	18	CP725-16032
CP720-25050	25	10	20	M 8×1.25(底孔φ 6.8)	11.5	11	49	CP725-25050
CP720-38070	38	15	29.5	M10×1.5 (底孔φ 8.5)	18	14	176	CP725-38070
CP720-56095	56	22	43.5	M16×2 (底孔φ 14)	28.5	20	569	CP725-56095

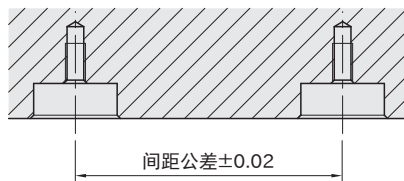
使用示例及使用方法

■ 安装孔加工尺寸

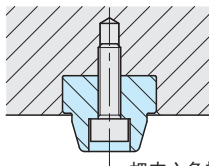


型号	d ₁ (H7)	H ₃ (±0.05)	M ₁
CP720-16032	16	6	M 4×0.7
CP720-25050	25	10.5	M 6×1
CP720-38070	38	15.5	M 8×1.25
CP720-56095	56	22.5	M12×1.75

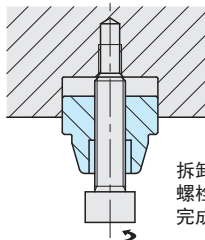
■ 加工精度



■ 圆锥销的安装、拆卸方法



把内六角螺栓拧入安装孔里，拧紧，完成安装。



拆卸圆锥销产生困难时，请将螺栓拧入拆卸用螺孔，旋转，完成拆卸。

参照页

- 柔性定位器的特点及安装方法(参照P.614)
- 柔性定位器的使用方法(参照P.615)