

SH

双臂手轮



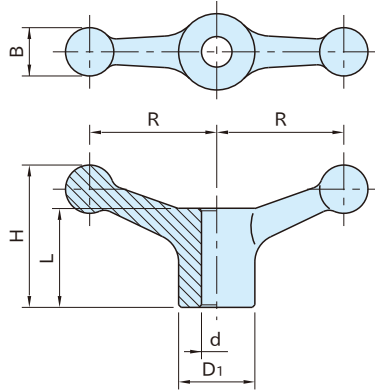
SH-R
(高精度孔)



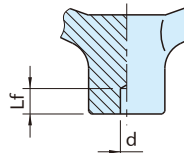
SH-C
(底孔)



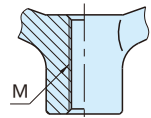
SH-T
(内螺纹孔)



SH-R
(高精度孔)



SH-C
(底孔)



SH-T
(内螺纹孔)

本体

FCD450
粉体烤漆
黑色

规格		R	高精度孔	底孔		内螺纹孔	B	H	D ₁	L
			d(H8)	d	Lf	M				
SH-R	50	50	12	5	10	M12×1.75	19	56	30	39
SH-C	63	63	16			M16×2	22	66	38	44
SH-T	76	76	20			M20×2.5	25	75	45	49

高精度孔		底孔		内螺纹孔	
型号	质量(g)	型号	质量(g)	型号	质量(g)
SH50R	305	SH50C	325	SH50T	310
SH63R	485	SH63C	550	SH63T	500
SH76R	810	SH76C	905	SH76T	820