

WDX

分度柱塞

RHS SUS

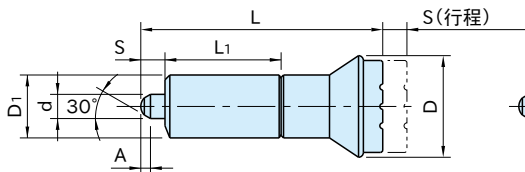


WDX
(钢铁制、不带锁)

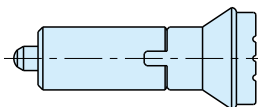
WDX-L-SUS
(不锈钢制、带锁型)

★ **One Point**
焊接, 粘合型

类型	本体	旋钮	弹簧	销子
WDX	SUM22L	聚酰胺 哑光黑色	SUS301	SUM22L
WDX-L	四氧化三铁膜			HRC58~62
WDX-SUS	SUS303			SUS420
WDX-L-SUS				HRC53~55



WDX WDX-SUS
(不带锁)



WDX-L WDX-L-SUS
(带锁型)

规格	d ($^{-0.02}$ $^{-0.04}$)	S	D ₁ (h9)	L ₁	A	D	L	载荷(N) 最小~最大	
WDX	10	5	5	12	24	1.3	21	47	5~12
WDX-L	12	6	6	14	28	1.8	25	56	6~14
WDX-SUS	16	8	8	18	36	2.3	33	74	15~35
WDX-L-SUS	20	10	10	22	40	2.8		80	15~34

WDX WDX-SUS (不带锁)

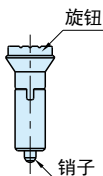
钢铁制	不锈钢制	质量 (g)
WDX10	WDX10-SUS	24
WDX12	WDX12-SUS	38
WDX16	WDX16-SUS	84
WDX20	WDX20-SUS	131

WDX-L WDX-L-SUS (带锁型)

钢铁制	不锈钢制	质量 (g)
WDX10L	WDX10L-SUS	23
WDX12L	WDX12L-SUS	37
WDX16L	WDX16L-SUS	81
WDX20L	WDX20L-SUS	127

特点

- 手动操作型分度柱塞, 通过拉伸旋钮即可简单解除定位, 放手后, 销子在内置弹簧的作用下恢复原来状态。
- 销子锁紧型在收缩的状态下旋转 90°, 可把销子锁定在收缩状态。



技术数据

耐热温度 80°C

■ 销子机械强度表

规格	容许剪切力(N)	
WDX	10	589
WDX-L	12	848
WDX-SUS	16	1507
WDX-L-SUS	20	2355

注意事项

- 请以焊接或者粘合的方式进行安装。
- 请用厌氧胶进行粘合。