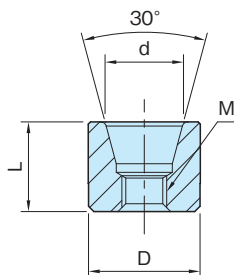


# QCIC-TB

## テーパーブッシュ (インデックスランパー用)

標準 在庫品 R&S

IMAO



本体
S45C
無電解ニッケルメッキ

### ★One Point

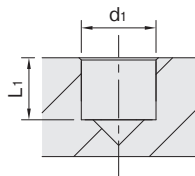
インデックスランパー用ブッシュ

品番	d	D ( $\begin{smallmatrix} +0.01 \\ -0.005 \end{smallmatrix}$ )	L ( $\pm 0.1$ )	M	質量 (g)
QCIC05TB	5	8	6	M3×0.5	2
QCIC07TB	7	10	8	M4×0.7	5

### 使用例・使用方法

#### ■取付け方法

圧入取付けです。

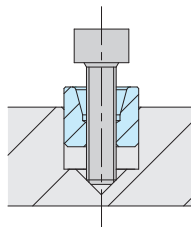


品番	d <sub>1</sub> (H7)	L <sub>1</sub> ( $\pm 0.1$ )
QCIC05TB	8	6.2
QCIC07TB	10	8.2

注) 抜けの恐れがある場合は接着剤等にて固定してください。

#### ■取外し方法

ネジ穴にボルトをねじ込み、取外してください。



### 関連製品ページ

- ・[QCIC-F](#) インデックスランパー (フランジタイプ) (P. 17 参照)
- ・[QCIC-M](#) インデックスランパー (ネジ調整タイプ) (P. 21 参照)